



# IPS WTA LATAM S.A.S

NIT 900.455.008-3

Vigilado Supersalud

## ESTADOS FINANCIEROS INDIVIDUALES

Para los años finalizados el 31 de diciembre de 2024 y 2025

*Normas Internacionales de Información Financiera para las PYMES*

*Cifras expresadas en miles de pesos colombianos (COP \$)*

Avenida Carrera 19 95 55 Oficina 207 Edificio Torre Platino  
Bogotá D.C., Colombia | Confidencial

## CERTIFICACIÓN DE ESTADOS FINANCIEROS

---

### IPS WTA LATAM S.A.S

Los suscritos Representante Legal y Contador Público bajo cuya responsabilidad se prepararon los estados financieros, certificamos:

Que, para la emisión del estado de situación financiera al 31 de diciembre de 2025, y del estado de resultado del ejercicio y otros resultados integrales, estado de cambios en el patrimonio y estado de flujos de efectivo por el año terminado en esa fecha, que conforme al reglamento se ponen a disposición de los accionistas y de terceros, se han verificado previamente las afirmaciones contenidas en ellos y las cifras tomadas fielmente de los libros.

Dichas afirmaciones, explícitas e implícitas, son las siguientes:

**Existencia:** Los activos y pasivos de IPS WTA LATAM S.A.S existen en la fecha de corte y las transacciones registradas se han realizado durante el año.


**Integridad:** Todos los hechos económicos realizados han sido reconocidos.

**Derechos y obligaciones:** Los activos representan probables beneficios económicos futuros y los pasivos representan probables sacrificios económicos futuros, obtenidos o a cargo de IPS WTA LATAM S.A.S en la fecha de corte.

**Valuación:** Todos los elementos han sido reconocidos por importes apropiados.

**Presentación y revelación:** Los hechos económicos han sido correctamente clasificados, descritos y revelados.

Así mismo, los Estados Financieros al 31 de diciembre de 2025 han sido aprobados por el máximo órgano social en la Asamblea General de Accionistas.



---

**SABRINA MORALES ARBELAEZ**

Representante Legal



---

**CAROLINA LEON BELTRAN**

Contadora Pública | TP 113662-T

## ESTADO DE SITUACIÓN FINANCIERA

IPS WTA LATAM S.A.S | NIT 900.455.008-3

Para los años terminados al 31 de diciembre


Cifras expresadas en miles de pesos

		2025	2024
<b>ACTIVO</b>			
<b>Activo corriente</b>			
Efectivo y equivalentes de efectivo	Nota 5	31.323	15.983
Cuentas comerciales por cobrar y otras cxc	Nota 6	527.427	693.721
Cuentas por cobrar a partes relacionadas	Nota 7	1.009.894	3.064.031
Activos por impuestos corrientes	Nota 8	80.902	24.386
Intangibles	Nota 9	5.383	5.383
<b>Total activo corriente</b>		<b>1.654.928</b>	<b>3.803.504</b>
<b>Activo no corriente</b>			
Propiedad, planta y equipo, neto	Nota 10	24.523	30.670
<b>Total activo no corriente</b>		<b>24.523</b>	<b>30.670</b>
<b>Total Activo</b>		<b>1.679.452</b>	<b>3.834.174</b>
<b>PASIVO</b>			
<b>Pasivo corriente</b>			
Cuentas por pagar comerciales y otras cxp	Nota 11	204.194	1.081.767
Cuentas por pagar a partes relacionadas		-	1.493.183
Pasivos por impuestos	Nota 8	43.482	58.100
Pasivos corrientes por beneficios a empleados	Nota 12	103.322	115.698
Otros pasivos no financieros	Nota 13	179.249	25.509
<b>Total pasivo corriente</b>		<b>530.247</b>	<b>2.774.257</b>
<b>Total Pasivo</b>		<b>530.247</b>	<b>2.774.257</b>

Continuación del Estado de situación financiera

**PATRIMONIO**

Capital emitido	Nota 14	282.950	282.950
Otras reservas	Nota 14	69.658	69.658
Ganancia (pérdida) del periodo		89.288	(9.238)
Ganancias Acumuladas		707.309	716.546
<b>Total patrimonio</b>		<b>1.149.205</b>	<b>1.059.916</b>
<b>Total pasivo y patrimonio de los accionistas</b>		<b>1.679.452</b>	<b>3.834.173</b>



**SABRINA MORALES ARBELAEZ**

Representante Legal




**CAROLINA LEON BELTRAN**

Contador Público TP 113662-T

## ESTADO DE RESULTADOS INTEGRALES

IPS WTA LATAM S.A.S | NIT 900.455.008-3

		Para los años terminados al 31 de diciembre	
<i>Cifras expresadas en miles de pesos</i>		2025	2024
Ingresos por actividades ordinarias	Nota 15	4.195.770	3.799.766
Costo de ventas		(2.705.812)	(2.102.127)
<b>Ganancia bruta</b>		<b>1.489.958</b>	<b>1.697.639</b>
<hr/>			
Otros ingresos	Nota 16	26.271	6.188
Gastos de administración	Nota 17	(1.301.239)	(1.565.257)
Otros gastos	Nota 18	(34.179)	(15.704)
<b>Resultado de actividades de operación</b>		<b>180.811</b>	<b>122.866</b>
<hr/>			
Ingresos financieros	Nota 19	23	129
Costos financieros	Nota 20	(21.062)	(16.626)
<b>Costo financiero neto</b>		<b>(21.039)</b>	<b>(16.497)</b>
<hr/>			
Gasto por impuestos a las ganancias	Nota 8	(70.482)	(115.607)
<b>Resultado del periodo</b>		<b>89.288</b>	<b>(9.238)</b>
<hr/>			



**SABRINA MORALES ARBELAEZ**  
Representante Legal




**CAROLINA LEON BELTRAN**  
Contador Público TP 113662-T

## ESTADO DE CAMBIOS EN EL PATRIMONIO

IPS WTA LATAM S.A.S | NIT 900.455.008-3

Cifras expresadas en miles de pesos

	Capital Emitido	Reservas	Ganancias del Periodo	Ganancias Acumuladas	Adopción NIIF	Total Patrimonio
<b>Saldo al 31 de diciembre del 2024</b>	<b>282.950</b>	<b>69.658</b>	<b>(9.238)</b>	<b>716.546</b>	<b>-</b>	<b>1.059.916</b>
Traslado resultado periodo anterior 2024	-	-	9.238	(9.238)	-	-
Ganancia del periodo 2025	-	-	89.288	-	-	89.288
<b>Saldo al 31 de diciembre del 2025</b>	<b>282.950</b>	<b>69.658</b>	<b>89.288</b>	<b>707.309</b>	<b>-</b>	<b>1.149.205</b>



**SABRINA MORALES ARBELAEZ**

Representante Legal



**CAROLINA LEON BELTRAN**

Contador Público TP 113662-T

## ESTADO DE FLUJOS DE EFECTIVO

IPS WTA LATAM S.A.S | NIT 900.455.008-3

Para los años terminados al 31 de diciembre

### I. FLUJOS DE ACTIVIDADES DE OPERACIÓN

<b>Utilidad (pérdida) del ejercicio</b>	<b>89.288</b>	<b>(9.238)</b>
Depreciación de propiedades, planta y equipo	6.146	38.724
<b>Cambios en activos y pasivos de operación:</b>		
(Aumento) disminución en clientes y cuentas por cobrar	173.805	73.244
Disminución (aumento) en CxC con accionistas	1.518.530	(1.612.807)
(Aumento) disminución en anticipos a proveedores	(7.642)	(225)
Disminución (aumento) en anticipos de impuestos a favor	(56.516)	184.163
(Aumento) disminución en CxC a trabajadores	130	(130)
Disminución (aumento) en deudores varios	535.608	4.460
(Disminución) aumento en CxP costos y gastos	(875.238)	566.372
(Disminución) aumento en deudas con socios/accionistas	(589.679)	589.679
(Disminución) aumento en retenciones de nómina	(28.760)	13.204
(Disminución) aumento en acreedores varios	(2.196)	1.962
Aumento (disminución) en impuestos, gravámenes y tasas	14.004	(2.376)
Aumento (disminución) en obligaciones laborales	(12.377)	14.755
(Disminución) aumento en pasivos estimados y provisiones	-	(161.146)
(Disminución) aumento en anticipos recibidos	(24.487)	18.559
(Disminución) aumento en depósitos recibidos	(7)	7
(Disminución) aumento en ingresos recibidos para terceros	(725.270)	235.866
<i>Ajuste de conciliación de apertura (*)</i>	-	8.698
<b>EFFECTIVO NETO DE ACTIVIDADES DE OPERACIÓN</b>	<b>15.340</b>	<b>(36.229)</b>
<b>II. FLUJOS DE ACTIVIDADES DE INVERSIÓN</b>		
Adquisición de propiedades, planta y equipo	-	(14.452)
<b>EFFECTIVO NETO DE ACTIVIDADES DE INVERSIÓN</b>	<b>-</b>	<b>(14.452)</b>

## REVELACIONES A LOS ESTADOS FINANCIEROS

*Cifras expresadas en miles de pesos*

### Nota 1: Información general

IPS WTA LATAM S.A.S fue constituida mediante documento privado del 14 de junio de 2011, inscrita en la cámara de comercio de Bogotá el 15 de junio de 2011, con el número 01488162 del libro IX.

La compañía tiene por objeto principal la asistencia médica nacional e internacional; la fabricación, importación, comercialización y distribución de equipos médicos, medicamentos y la comercialización de certificaciones de asistencia médica nacional e internacional; la prestación de servicios médicos y de enfermería a domicilio, telemedicina, contratación de profesionales de la salud en forma directa o a través de terceros con el fin de desarrollar sus actividades. Igualmente puede desarrollar cualquier actividad similar, conexas o complementaria que le permita desarrollar su objeto social.

### Nota 2: Bases de presentación

#### 2.1 Normas contables aplicadas

La Compañía, de conformidad con las disposiciones vigentes emitidas por la Ley 1314 de 2009 reglamentada por el Decreto 2420 de 2015, prepara sus estados financieros de conformidad con normas de contabilidad y de información financiera aceptadas en Colombia, las cuales se basan en las Normas Internacionales de Información Financiera junto con sus interpretaciones, traducidas al español y emitidas por el Consejo de Normas Internacionales de Contabilidad (IASB, por su sigla en inglés) al 31 de diciembre de 2012.

##### 2.1.1 Decreto 3022 del 27 de diciembre de 2013

Mediante el cual se expide este Decreto Único Reglamentario de las Normas de Contabilidad de Información Financiera y de Aseguramiento de la Información. Se establece un régimen normativo para los preparadores de información financiera que conforman el Grupo 2. Quienes deberán aplicar el marco para sus estados financieros individuales, separados, consolidados y combinados.

Se consideran estados financieros individuales, aquellos que cumplen con los requerimientos de las Secciones 3 a 7 de la NIIF para las Pymes, presentados por una entidad que no tiene inversiones en las cuales tenga la condición de asociada, negocio conjunto o controladora.

Cronograma de aplicación del marco técnico normativo para los preparadores de información financiera del Grupo 2: los primeros estados financieros a los que los preparadores de la información financiera que califiquen dentro del Grupo 2 son aquellos que se preparen con corte al 31 de diciembre del 2016.

El periodo de preparación obligatoria comprende desde el 1° de enero de 2014 hasta el 31 de diciembre de 2014. La fecha de transición, en el caso de la aplicación del nuevo marco técnico normativo en el corte al 31 de diciembre de 2016, fue el 1° de enero de 2015.

#### **2.1.2 Decreto 2267 del 24 de octubre de 2014**

Mediante el cual se modifica el Decreto 3022 del 2013 Reglamentario de las Normas de Contabilidad, de Información Financiera y de Aseguramiento de la Información, el cual señala un nuevo plazo para que los preparadores de información financiera que conforman el Grupo 2.

#### **2.1.3 Decreto 2129 del 24 de octubre de 2014**

Mediante el cual se expide este Decreto Único Reglamentario de las Normas de Contabilidad, de Información Financiera y de Aseguramiento de la Información, el cual señala un nuevo plazo para que los preparadores de información financiera que conforman el Grupo 2. Las entidades señaladas en el artículo 01 de este Decreto podrán voluntariamente aplicar el marco técnico normativo correspondiente al Grupo 1.

#### **2.1.4 Decreto 2496 del 23 de diciembre de 2015**

Mediante el cual se establece que las inversiones en subordinadas deben contabilizarse en los libros de la matriz o controlante por el método de participación patrimonial para los estados financieros individuales separados, de acuerdo con el artículo 35 de la Ley 222 de 1995.

#### **2.1.5 Decreto 2483 del 28 de diciembre de 2018**

Mediante el cual se compilan y actualizan los marcos técnicos de las Normas Internacionales de Información Financiera NIIF Grupo 1 y de las Normas Internacionales de Información Financiera NIIF para Pymes, Grupo 2, anexos al Decreto 2024 de 2015, modificado por los Decretos 2496 del 2015, 2131 de 2016 y 2170 del 2017, respectivamente.

#### **2.1.6 Decreto 938 del 19 de agosto de 2021**

Por el cual se modifica el marco técnico de las Normas de Información Financiera para el Grupo 1 del Decreto Único Reglamentario de las Normas de Contabilidad, de Información Financiera y de Aseguramiento de la Información, Decreto 2420 de 2015, y se dictan otras disposiciones.

#### **2.1.7 Decreto 2270 del 13 de diciembre de 2019**

Por el cual se compilan y actualizan los marcos técnicos de las Normas de Información Financiera para el Grupo 1 y de las Normas de Aseguramiento de Información, y se adiciona un Anexo número 6 - 2019 al Decreto Único Reglamentario de las Normas de Contabilidad, de Información Financiera y de Aseguramiento de la Información, Decreto 2420 de 2015, y se dictan otras disposiciones.

#### **2.1.8 Decreto 1432 del 5 de noviembre de 2020**

Por el cual se modifica la NIIF 16 contenida en el anexo técnico compilatorio y actualizado 1-2019, del Decreto Único Reglamentario de las Normas de Contabilidad, de Información Financiera y de Aseguramiento de la Información; Decreto 2420 de 2015, y se dictan otras disposiciones.

### **2.1.9 Decreto 1670 del 9 de diciembre de 2021**

Por el cual se modifica el Decreto 2420 de 2015, Decreto Único Reglamentario de las Normas de Contabilidad, de Información Financiera y de Aseguramiento de la Información, en relación con la simplificación contable y se dictan otras disposiciones.

### **2.1.10 Decreto 1611 del 5 de agosto de 2022**

Por el cual se modifica el Decreto 2420 de 2015, Decreto Único Reglamentario de las Normas de Contabilidad, de Información Financiera y de Aseguramiento de la Información, en relación con la simplificación contable y se dictan otras disposiciones. Con el cual se modifica el anexo técnico de Información Financiera para el Grupo 1.

## **2.2 Bases de preparación**

La Compañía tiene definido por estatutos efectuar un corte de sus cuentas, preparar y difundir estados financieros de propósito general una vez al año. Para efectos legales en Colombia, los estados financieros principales son los estados financieros separados o individuales, los cuales se expresan en pesos colombianos, por ser la moneda de presentación o reporte para todos los efectos; toda vez que corresponde a la moneda del entorno económico principal en el que opera la Compañía.

Los estados financieros de la Compañía han sido preparados de conformidad con las Normas Internacionales de Información Financiera para PYMES, Grupo 2, aceptadas en Colombia. Estos estados financieros han sido preparados sobre la base del costo histórico, excepto por la revaluación de ciertos instrumentos financieros que son medidos a valores revaluados o a valores razonables al final de cada periodo de reporte, como se explica en las políticas contables. El costo histórico está generalmente basado sobre el valor razonable de la contraprestación entregada en el intercambio de bienes y servicios.

## **2.3 Negocio en marcha**

Los estados financieros se preparan bajo la hipótesis de negocio en marcha; esta hipótesis está apoyada por el estudio y conocimiento de la gerencia en el momento en que se prepara dicha información para propósitos generales. La evaluación de la gerencia se realiza sobre la información disponible del negocio para el próximo periodo a partir de la fecha sobre la que se informa. Cualquier condición que refleje la existencia de incertidumbres significativas en el proceso de evaluación se revela en notas anexas a los estados financieros.

## **2.4 Clasificación de partidas**

Las partidas presentadas en el estado de situación financiera se deben revelar como corrientes y no corrientes, para activos y para pasivos. La categoría corriente para los activos está vinculada con la realización en el ciclo normal de las operaciones en un período no mayor a un año o que sean mantenidos para fines de negociación; en cuanto a los pasivos lo esperado es que se liquiden en el transcurso normal de las operaciones de la entidad en el mismo plazo. Todos los activos o pasivos que no reúnan el requisito indicado se clasifican en la categoría no corriente.

Entenderemos como activo los recursos controlados por la entidad que correspondan a una situación del pasado de los cuales se espera obtener beneficio en un futuro, sin tener en cuenta la tangibilidad del mismo. Por pasivo entenderemos las obligaciones presentes que tenga la entidad, surgidas a raíz de un suceso pasado, sea legal o implícito. La diferencia entre el activo y el pasivo será entendida como patrimonio.

## 2.5 Cambios en políticas contables, estimaciones y errores

La sociedad determina sus políticas siguiendo los lineamientos de la Norma Internacional de Información Financiera; sin embargo, la gerencia determina las circunstancias en las cuales la aplicabilidad de una política contable ya no reúne los requisitos que requiere el criterio de razonabilidad para partidas específicas, ante esta circunstancia la aplicación del cambio en una política se presenta de forma retroactiva hasta la primera fecha que sea practicable. En la misma circunstancia al determinar un error en los estados financieros, estos se corrigen de forma retroactiva y se presentan los cambios en la información financiera según lo indicado.

En lo referente a cambios en las estimaciones contables, tales como: depreciaciones, garantías, indemnizaciones del personal, etc., se presentan de manera prospectiva; es decir, a partir del período en el cual se realiza el cambio de estimación, ajustando el importe en libros de la correspondiente partida de activos, pasivos o patrimonio.

Los cambios en las políticas se realizarán por:

- Cambios en las Normas Internacionales de Información Financiera,
- Se da lugar a que los estados financieros presenten información más fiable o relevante sobre las transacciones.

No constituirán cambios en las políticas: la aplicación de una política contable para transacciones, otros sucesos o condiciones que difieren sustancialmente de los ocurridos con anterioridad; la aplicación de una nueva política contable para transacciones, otros eventos o condiciones que no han ocurrido anteriormente o que no eran significativos; un cambio en el modelo de costo cuando ya no está disponible una medida fiable del valor razonable para un activo que la NIIF requeriría o permitiría en otro caso medir al valor razonable.

## 2.6 Principio de reconocimiento

Una partida se reconoce cuando cumpla la definición de activo, de pasivo, de patrimonio, de ingresos o gasto, según corresponda. En ese sentido, una partida se incorpora en los estados financieros cuando:

a) Sea probable que cualquier beneficio económico asociado con la partida que llegue a la sociedad o salga de ésta; b) El elemento tenga un costo o valor que pueda ser medido con fiabilidad (es decir, cuando sea completa, neutral y libre de error).

## 2.7 Uso de estimaciones

Las estimaciones más significativas utilizadas como supuesto para la elaboración de los estados financieros de IPS WTA LATAM S.A.S son:

Vida útil de propiedad planta y equipo: La determinación de las vidas útiles, involucra juicios y supuestos que podrían ser afectados si cambian las circunstancias de evaluación. Es por esto que la Administración revisa estos supuestos anualmente, y en caso de ocurrir un cambio los ajustará de manera prospectiva.

Impuestos diferidos: evalúa la recuperabilidad de los activos basándose en estimaciones de la capacidad de la Compañía para generar beneficios a lo largo del periodo en que son deducibles los activos por impuestos diferidos. En el análisis, se toma en consideración el calendario previsto de reversión de pasivos por Impuestos diferidos, así como las estimaciones de beneficios tributables, sobre la base de proyecciones internas que son actualizadas para reflejar las tendencias más recientes.

### **Nota 3: Políticas Contables**

#### **Efectivo y equivalentes de efectivo**

Se reconocerá como Efectivo y equivalente las inversiones de corto plazo altamente líquidas, que son fácilmente convertibles en efectivo, que no están sujetas a riesgos significativos de cambios en su valor y que son mantenidas con el fin de cumplir con los compromisos a corto plazo más que para propósitos de inversión. Para IPS WTA LATAM S.A.S se entenderá como equivalente de efectivo el plazo inferior a noventa (90) días.

Esta política será aplicable a los CDTs que cumplan con el criterio antes descrito y que no se tengan por objeto venderlos de manera especulativa, o usarlos en otras actividades que ejerza la sociedad. Se reconocerá como efectivo en caja el valor correspondiente al conteo físico de monedas y billetes. Se reconocerá como saldo en bancos el efectivo mantenido en instituciones financieras debidamente autorizadas.

#### **Instrumentos financieros**

IPS WTA LATAM S.A.S es una entidad que no presenta una tipología de compañía con intención de inversión en acciones en Compañías o en actividades especulativas, por esta razón la metodología de valoración más ajustada es el costo amortizado. De manera específica IPS WTA LATAM S.A.S medirá sus inversiones de la siguiente manera:

- CDT para su vencimiento: Costo amortizado.
- Fondos, ahorros y similares: Costo amortizado.
- Obligaciones financieras: Costo amortizado.
- Cuentas por cobrar: Valor presente neto con costo amortizado.
- Forward: Instrumento de coberturas.

Debido a la naturaleza de las actividades de IPS WTA LATAM S.A.S, esta no enfrenta un importante riesgo financiero, los riesgos de inversión son controlados, pues en su mayoría emplea instrumentos financieros primarios, como son las cuentas por cobrar y las cuentas por pagar, los cuales no constituyen instrumentos derivados.

#### **Cuentas por cobrar comerciales**

Las cuentas por cobrar de IPS WTA LATAM S.A.S provienen de fuentes comerciales. Las cuentas por cobrar son activos financieros no derivados con pagos fijos o determinables que no cotizan en un mercado activo. Se incluyen en activos corrientes, excepto para vencimientos superiores a 12 meses desde la fecha del balance, que se clasifican como activos no corrientes.

Al final de cada período sobre el que se informe (31 de diciembre de cada año), las cuentas por cobrar se medirán al costo amortizado, considerando adicionalmente que la ausencia de financiamiento en esta partida generará un interés correspondiente al costo promedio ponderado (WACC) de la Compañía, menos el valor de los reembolsos de capital pagados por los deudores y el deterioro del valor o incobrabilidad que presenten a la fecha de la medición. Para la determinación del costo financiero en cuentas por cobrar comerciales, la Compañía ha establecido 120 días como su indicador de días significativo de vencimiento.

### **Propiedad planta y equipo**

IPS WTA LATAM S.A.S contempla todos los activos utilizados dentro del proceso operativo y para el proceso administrativo. Se activan todas las compras; sin embargo, aquellas que no superen a (1) salario mínimo mensual legal vigente se deprecian en el mismo periodo fiscal.

Un elemento de las propiedades, planta y equipo será reconocido como activo cuando: 1) Es probable que IPS WTA LATAM S.A.S obtenga los beneficios económicos futuros derivados del mismo; y 2) El costo del activo para la entidad puede ser valorado con fiabilidad. Las propiedades, planta y equipos, son registrados al costo de adquisición, netos de la depreciación acumulada y de cualquier pérdida acumulada por deterioro en el valor de los mismos.

### **Depreciación**

La depreciación aplicará a todos los elementos de las Propiedades, Planta y Equipo, con excepción de los terrenos. La empresa distribuye el importe depreciable en forma sistemática a lo largo de la vida útil definida técnicamente para el activo; la aplicación de la depreciación debe iniciar cuando el elemento se encuentre en la ubicación y en las condiciones necesarias para operar.

### **Deterioro del valor**

En el caso de otras partidas, el deterioro del valor se calculará aplicando el principio general: comparar el valor en libros contra su importe recuperable, ya sea el precio de venta menos los costos de venta o el valor en uso, de estos último el que sea mayor, calculados conforme a las directrices establecidas en la Norma Internacional de Información Financiera para Pymes, sección 27.

### **Pasivos**

Se reconocerá un Pasivo en el Estado de Situación Financiera cuando: a) IPS WTA LATAM S.A.S tiene una obligación al final del periodo sobre el que se informa como resultado de un suceso pasado; b) Es probable que IPS WTA LATAM S.A.S realice una transferencia de recursos que incorporen beneficios económicos; c) El importe de la liquidación puede medirse de forma fiable.

### **Otras cuentas por pagar**

Correspondiente a saldos de corto plazo que se registran a su costo original. Incluyen entre otras: cuentas por pagar a socios o accionistas, costos y gastos por pagar por bienes y servicios recibidos, gastos financieros por pagar, dividendos por pagar, y anticipos recibidos de clientes.

### **Sobregiros y préstamos bancarios**

Los gastos por intereses se reconocen sobre la base del método del interés efectivo y se incluyen en los costos financieros.

### **Costos por Intereses**

Los intereses que la empresa pague por concepto de préstamos, arrendamientos financieros, cuentas por pagar registradas al valor presente o cualquier otro pago calculado utilizando el método del interés efectivo, se registrará como gastos en los resultados del período. En ningún caso los intereses podrán ser capitalizados.

### **Beneficios a los Empleados**

IPS WTA LATAM S.A.S se caracteriza por tener un esquema de nómina sujeto a la legislación laboral colombiana, sin beneficios extralegales o colectivos. En este orden de ideas, todas las obligaciones con empleados se liquidan en un periodo máximo de un año. Los beneficios corrientes son los que se pagarán a los empleados durante los doce meses siguientes al cierre del periodo en el cual el empleado ha prestado el servicio, por ejemplo, primas, cesantías, vacaciones, intereses sobre cesantías, aportes al sistema general de salud y aportes pensionales.

### **Provisiones y Contingencias**

Se reconocerá una provisión cuando IPS WTA LATAM S.A.S tenga una obligación en la fecha que se informe correspondiente a un suceso del pasado con alta probabilidad de ocurrencia y fiabilidad para la determinación del valor.

### **Ingresos Ordinarios**

De IPS WTA LATAM S.A.S provienen principalmente de la asistencia médica nacional e internacional. Se podrá reconocer un ingreso por la venta de servicios cuando se satisfagan todas las siguientes condiciones: IPS WTA LATAM S.A.S haya prestado efectivamente el servicio contratado; y los costos incurridos, o por incurrir, en relación con la transacción puedan ser medidos con fiabilidad.

### **Activos y Pasivos por Impuestos Diferidos**

IPS WTA LATAM S.A.S reconocerá activos o pasivos por impuestos diferidos, únicamente por la aplicación de los cálculos de impuesto sobre la renta, estimado conforme a lo establecido en el Estatuto Tributario para lo pertinente al Impuesto Sobre la Renta sobre la renta y complementarios y su diferencia con la ganancia calculada conforme a lo establecido en cada sección aplicable en la Norma Internacional de Información Financiera para las PYMES. Algunas fuentes de impuestos diferidos son: revalúo sobre los activos, aplicación de deterioros, utilización de métodos y vidas útiles técnicamente calculadas, contabilización de arrendamientos, valoración de ingresos a valor presente, deterioro de inventarios, provisiones contables y pérdidas fiscales compensables.

### **Operaciones en moneda extranjera**

Para las transacciones en el mercado internacional, la empresa utilizará el tipo de cambio de la fecha de la transacción. En la fecha sobre la que debe informar (31 de diciembre de cada año) se deberá realizar un ajuste únicamente al valor de las obligaciones pendientes de pago, registradas en moneda extranjera, registrando las variaciones en los resultados del periodo. IPS WTA LATAM S.A.S convertirá: las partidas monetarias en moneda extranjera utilizando la tasa de cambio de cierre; las partidas no monetarias que se midan en términos de costo histórico a la tasa de cambio en la fecha de la transacción; y las partidas no monetarias que se midan al valor razonable a la tasa de cambio en la fecha en que se determinó dicho valor razonable.

#### Autorización de los Estados Financieros

Los estados financieros de la sociedad deberán estar terminados para su debida publicación en un plazo improrrogable de 90 días después de haber finalizado el período sobre el que se informa (31 de diciembre de cada año), la emisión de los estados financieros deberá incluir en su contenido la fecha de aprobación por parte de la Asamblea General de Accionistas una vez dictaminados por Revisoría Fiscal.

#### Nota 4: Normas de contabilidad y de información financiera (NIIF) aceptadas en Colombia aplicables a partir del 1 de enero de 2025

Para el año 2025 continúan vigentes las disposiciones contempladas en el Decreto 1670 del 9 de diciembre de 2021 en el cual se dan disposiciones a la simplificación contable para el Grupo 2.

El IASB ha culminado la revisión de las Normas de Información Financiera para PYMES (actualización 2015), sin embargo, conforme a las disposiciones emitidas por el Consejo Técnico de la Contaduría Pública de Colombia, no se espera que dicha actualización impacte a los preparadores del Grupo 2 en Colombia antes del año 2026.

#### Nota 5: Efectivo y equivalentes de efectivo

**Política de reconocimiento y medición.** El efectivo y los equivalentes de efectivo comprenden los saldos disponibles en instituciones financieras con liquidez inmediata. Al 31 de diciembre de 2025 y 2024, la composición del rubro es la siguiente:

Partida	Año 2025	Año 2024
Cuentas Corrientes	-	-
Cuentas de Ahorro	31.323	15.983
<b>Total efectivo y equivalentes</b>	<b>31.323</b>	<b>15.983</b>

#### Información a revelar (NIIF PYME, Sección 7.20).

El incremento de COP \$15.340 miles en el saldo de caja respecto al año 2024 obedece principalmente al recaudo efectivo de la cartera con partes relacionadas (World Travel Assist Latam SAS) durante el período. Al 31 de diciembre de 2025 no existen restricciones, prendas, embargos ni compromisos de ninguna naturaleza que limiten la disponibilidad o uso de estos saldos. La Compañía no mantiene sobregiros bancarios al cierre del período.

## Nota 6: Cuentas comerciales por cobrar y otras cuentas por cobrar

**Política de reconocimiento y medición.** Las cuentas comerciales por cobrar se reconocen al precio de la transacción y se miden posteriormente al costo amortizado, neto del deterioro acumulado reconocido, conforme a la Sección 11 de la NIIF PYME.

Partida	Año 2025	Año 2024
Cuentas por cobrar comerciales	488.856	662.662
Anticipos y avances	38.571	30.930
Otras cuentas por cobrar	-	130
<b>Total cuentas por cobrar corrientes</b>	<b>527.427</b>	<b>693.721</b>

### Información a revelar (NIIF PYME, Secciones 11.41–11.42).

La disminución neta de COP \$166.294 miles en cuentas por cobrar comerciales respecto al cierre de 2024 reflejan el proceso activo de gestión y recaudo de cartera vencida de períodos anteriores. Las condiciones de pago asignadas a clientes son de 30 días; saldos con antigüedad superior a este plazo se consideran vencidos.

La Compañía aplica un modelo simplificado de deterioro basado en la provisión de pérdidas crediticias esperadas (ECL — Expected Credit Loss, NIIF PYME Sección 11.21–11.26). Al 31 de diciembre de 2025, la Administración ha evaluado la cartera y concluye que no existen indicadores objetivos de deterioro significativo que requieran reconocimiento de provisión adicional a la fecha de cierre.

Concentración de riesgo de crédito. Los principales deudores de la Compañía corresponden a aseguradoras, EPS y entidades del sector salud con respaldo institucional. La Compañía no mantiene garantías reales sobre estas cuentas por cobrar.

## Nota 7: Cuentas por Cobrar a partes relacionadas

**Naturaleza y política.** Este rubro comprende las cuentas por cobrar derivadas de operaciones con entidades vinculadas dentro del Grupo Empresarial World Travel Assist, reconocidas y medidas conforme a la Sección 11 de la NIIF PYME y reveladas de acuerdo con la Sección 33 — Informaciones a Revelar sobre Partes Relacionadas.

Partida	Año 2025	Año 2024
WORLD TRAVEL ASSIST LATAM SAS	1.009.894	3.064.031
<b>Total cuentas por cobrar a partes relacionadas</b>	<b>1.009.894</b>	<b>3.064.031</b>

Naturaleza de las transacciones. Los saldos representan reembolsos y pagos anticipados realizados por IPS WTA LATAM S.A.S. a proveedores de servicios médicos nacionales e internacionales por cuenta de World Travel Assist Latam SAS, en el marco de contratos de asistencia médica suscritos por dicha compañía. Estas transacciones corresponden a la actividad principal del grupo y forman parte del ciclo operativo normal.

Condiciones de la transacción. Las condiciones pactadas —plazo, tasas de reembolso y condiciones de liquidación— se establecen en condiciones de mercado y son consistentes con la política interna de precios de transferencia documentada por la Compañía, en cumplimiento de lo dispuesto en los artículos 260-1 a 260-11 del Estatuto Tributario y el Decreto 2120 de 2017.

Análisis de recuperabilidad. La disminución de COP \$2.054.250 miles frente al saldo de 2024 reflejan el proceso de normalización de saldos intercompañía mediante pagos efectivos recibidos durante el período 2025. La Administración ha evaluado la capacidad de pago de World Travel Assist Latam SAS y no identifica indicadores de deterioro sobre el saldo remanente al cierre del período.

Riesgo de concentración. El saldo con partes relacionadas representa el 60,1% del activo total de la Compañía al 31 de diciembre de 2025 (2024: 79,9%). La Administración gestiona activamente este riesgo de concentración a través del seguimiento del ciclo de recaudo intercompañía.

## Nota 8: Activos y pasivos impuestos corrientes y no corrientes

### Activos por impuestos corrientes

Partida	Año 2025	Año 2024
Saldo a favor renta	80.902	24.386
Retenciones en la fuente	-	-
Autorretención de renta	-	-
<b>Total activo por impuestos corrientes</b>	<b>80.902</b>	<b>24.386</b>

### Pasivos por impuestos

Partida	Año 2025	Año 2024
De renta y complementarios	-	-
Impuestos sobre las ventas	23.983	9.978
De industria y comercio	6.628	14.349
Retenciones en la Fuente realizadas	12.871	33.773
<b>Total pasivos por impuestos</b>	<b>43.482</b>	<b>58.100</b>

### Impuesto de renta

#### Información a revelar (NIIF PYME, Secciones 29.27–29.39).

La tarifa nominal del impuesto sobre la renta aplicable para el año 2025 es del 35%. El saldo a favor de renta por COP \$80.901 miles al cierre de 2025 (2024: COP \$24.386 miles) corresponde al exceso de retenciones y autorretenciones practicadas sobre el impuesto corriente del período, susceptible de imputación o devolución en las declaraciones tributarias subsiguientes.

En el informe reportado a Infocol en el mes de febrero de 2026 se reportaron \$151.393.976 en el anticipo de impuestos y contribuciones, porque no se había realizado cancelación de las cuentas de impuestos ni los ajustes a las retenciones en la fuente certificadas por los clientes; tampoco se había contabilizado el nuevo saldo a favor en renta y el impuesto de renta 2025 se había dejado provisionado en la cuenta 24 de obligaciones fiscales. Finalmente se realiza el cierre con el impuesto de renta definitivo, haciendo la cancelación de las cuentas de impuestos y dejando en la cuenta 54 el valor del impuesto de renta 2025 definitivo, al igual que el nuevo saldo a favor a renta. Estos cambios generaron también una diferencia con respecto al valor reportado en el catálogo en los pasivos ya que el valor reportado de la renta estaba provisionado y luego se pasó a la cuenta 5405 de impuesto de renta y complementarios.

Las declaraciones de renta de los años gravables 2022, 2023 y 2024 se encuentran dentro del término legal de firmeza y podrían ser objeto de revisión por parte de la DIAN. La Compañía no ha adoptado posiciones fiscales inciertas que puedan generar contingencias tributarias significativas. No existen pérdidas fiscales compensables pendientes de aplicación al cierre de 2025.

#### Nota 9: Intangibles

Partida	Año 2025	Año 2024
Registro Marca Propia	5.383	5.383
<b>Total Intangibles</b>	<b>5.383</b>	<b>5.383</b>

#### Información a revelar (NIIF PYME, Sección 18.27).

El activo intangible corresponde al registro de la marca propia de la Compañía, reconocido al costo histórico de tramitación y registro. Al ser una marca renovada periódicamente sin costo significativo, se clasifica como activo de vida útil indefinida y, en consecuencia, no es objeto de amortización sistemática (NIIF PYME, Sección 18.20).

La Compañía realiza anualmente, al 31 de diciembre, una evaluación de indicadores de deterioro sobre este activo. Al 31 de diciembre de 2025 no se identificaron indicadores de deterioro, por lo que el importe en libros se mantiene igual al costo original. No se registraron movimientos en este rubro durante los períodos 2025 y 2024.

#### Nota 10: Propiedad, planta y equipo neto

Partida	Año 2025	Año 2024
Equipo de Oficina (Muebles y Enseres)	11.249	11.249
Equipo de computación y comunicación	27.357	27.357
Equipo Médico Científico	80.124	80.125
<b>Total Propiedad Planta y equipo (A)</b>	<b>118.731</b>	<b>118.731</b>
(-) Depreciación acumulada (B)	(94.207)	(88.061)
<b>Saldo neto PP y E</b>	<b>24.523</b>	<b>30.670</b>

#### (A) Conciliación del costo

Partida	Año 2025	Año 2024
Saldo inicial propiedad planta y equipo (bruto)	118.731	319.429
(+) Nuevas inversiones	-	14.452
(-) Retiro inventario	-	215.150
<b>Saldo final PP y E (Costo bruto)</b>	<b>118.731</b>	<b>118.731</b>

### (B) Conciliación de la depreciación

Partida	Año 2025	Año 2024
Saldo inicial depreciación acumulada	88.061	255.785
(+) Gasto o costo depreciación del periodo	6.146	38.724
(-) Ajustes y reclasificaciones por retiro	-	206.449
<b>Saldo final depreciación acumulada</b>	<b>94.207</b>	<b>88.061</b>

#### Información a revelar (NIIF PYME, Secciones 17.31–17.32).

Durante el período 2025 la Compañía no realizó adquisiciones ni retiros de activos fijos. El cargo por depreciación del período ascendió a COP \$6.146 miles (2024: COP \$38.724 miles), calculado por el método de línea recta sobre el saldo bruto al inicio del período. La reducción en el gasto de depreciación de 2025 respecto a 2024 obedece a que en 2024 se dio de baja un importante volumen de activos —con costo original de COP \$215.150 miles y depreciación acumulada revertida de COP \$206.449 miles— los cuales estaban en su mayoría totalmente depreciados.

Restricciones. Al 31 de diciembre de 2025, ningún elemento de propiedades, planta y equipo se encuentra dado en garantía, pignorado o sujeto a restricciones de uso o disposición.

Deterioro. No se identificaron indicadores de deterioro en ningún elemento del rubro durante los períodos 2025 y 2024.

#### Nota 11: Cuentas por pagar comerciales y otras cuentas por pagar

Partida	Año 2025	Año 2024
Costos y Gastos por Pagar	188.075	1.063.313
Retenciones y aportes de nómina	6.720	6.859
Fondos de cesantías y/o pensiones	9.399	11.595
<b>Total cuentas por pagar comerciales y otras</b>	<b>204.194</b>	<b>1.081.767</b>

**Información a revelar (NIIF PYME, Sección 11.41).**

La disminución significativa de COP \$877.573 miles en el rubro de costos y gastos por pagar respecto al año 2024 obedece a los siguientes factores: (i) pago de la facturación intercompañía acumulada pendiente al cierre de 2024; (ii) normalización de los saldos con proveedores de servicios médicos nacionales e internacionales; y (iii) cancelación de costos y gastos acumulados del ejercicio anterior.

Al 31 de diciembre de 2025, las cuentas por pagar se presentan por sus valores nominales, los cuales no difieren significativamente del costo amortizado dado su corto plazo de liquidación. No existen vencimientos superiores a 12 meses, garantías reales otorgadas ni cláusulas de aceleración que pudieran reclasificar estas obligaciones como no corrientes.

Nota sobre partes relacionadas. En el año 2024, el pasivo incluía COP \$1.493.183 miles correspondientes a cuentas por pagar a World Travel Assist Latam SAS. Dicho saldo fue cancelado en su totalidad durante el período 2025, por lo que no se presenta saldo pendiente con esta parte relacionada al 31 de diciembre de 2025.

**Nota 12: Pasivos corrientes por beneficios a empleados**

Partida	Año 2025	Año 2024
Salarios por pagar	-	67
Cesantías	55.728	62.338
Intereses por cesantías	6.668	7.299
Vacaciones	40.926	45.994
<b>Total pasivos por beneficios a empleados</b>	<b>103.322</b>	<b>115.698</b>

**Información a revelar (NIIF PYME, Sección 28.36).**

Los pasivos por beneficios a empleados corresponden exclusivamente a beneficios de corto plazo liquidables dentro de los doce meses siguientes al cierre del período, conforme a la legislación laboral colombiana. Incluyen cesantías causadas y no consignadas al Fondo, intereses sobre cesantías, y vacaciones causadas y no disfrutadas.

La disminución de COP \$12.376 miles respecto al año 2024 refleja el menor número de empleados vinculados al 31 de diciembre de 2025, como resultado del proceso de ajuste estructural de la nómina adelantado durante el período.

La Compañía no tiene planes de beneficios postempleo, beneficios a largo plazo, beneficios por terminación ni planes de compensación en acciones. Los aportes parafiscales y de seguridad social a cargo del empleador son reconocidos como gasto en el período en que el empleado presta el servicio.

### Nota 13: Otros pasivos no financieros

Partida	Año 2025	Año 2024
Anticipos y Avances por servicios recibidos (2805)	1.015	25.509
Ingresos recibidos para terceros (2815)	178.234	-
<b>Total otros pasivos no financieros</b>	<b>179.249</b>	<b>25.509</b>

#### Información a revelar (NIIF PYME, Sección 2.36 y Sección 21).

Los anticipos y avances recibidos corresponden a pagos anticipados de clientes por servicios de asistencia médica aún no prestados al 31 de diciembre de 2025. Se reconocen como pasivo hasta el momento en que el servicio es efectivamente prestado, fecha en la que se reclasifican como ingreso ordinario.

Ingresos recibidos para terceros. El saldo de COP \$178.234 miles en la cuenta 2815 corresponde a recursos recibidos de clientes con destino específico a prestadores de servicios médicos externos, en virtud de contratos de asistencia médica vigentes. Estos recursos no constituyen ingresos propios de la Compañía, dado que esta actúa como agente intermediario en la cadena de pago, y serán desembolsados a los prestadores conforme al cronograma de obligaciones contractuales. Su presentación como pasivo es consistente con el principio de agente vs. principal establecido en la NIIF PYME, Sección 23.29.

La disminución en anticipos y avances recibidos respecto al año 2024 obedece a la legalización de anticipos de periodos anteriores mediante la efectiva prestación de los servicios contratados.

### Nota 14: Capital emitido y reservas

El capital social se encuentra conformado por 28.295 acciones, con un valor nominal de \$10.000 c/u, así:

Partida	Año 2025	Año 2024
Saldo al inicio del año	282.950	282.950
<b>Saldo al final de año</b>	<b>282.950</b>	<b>282.950</b>

#### Reservas

Partida	Año 2025	Año 2024
Reserva legal (acumulada)	69.658	51.466
Adición del periodo (10% utilidad)	-	18.192
<b>Saldo al final de año</b>	<b>69.658</b>	<b>69.658</b>

**Información a revelar (NIIF PYME, Secciones 22.8 y 6.5).**

No se realizaron cambios en el capital social durante los períodos 2025 y 2024. La reserva legal ha sido constituida conforme al artículo 452 del Código de Comercio colombiano (10% de las utilidades netas del período hasta alcanzar el 50% del capital social).

Apropiación de reservas en 2025. Dado que el resultado del período 2024 fue una pérdida neta de COP \$9.238 miles, no procedió la constitución de reserva legal en 2025, conforme a lo acordado en Asamblea General de Accionistas. La pérdida de 2024 fue absorbida contra las ganancias acumuladas en el período 2025.

Ganancias acumuladas. El saldo al 31 de diciembre de 2025 de COP \$707.309 miles (2024: COP \$716.546 miles) corresponde a utilidades de períodos anteriores pendientes de distribución o capitalización, conforme a las decisiones del máximo órgano social.

**Nota 15: Ingresos por actividades ordinarias**

Partida	Año 2025	Año 2024
Servicio de call center servicio médico	525.909	488.393
Servicios médicos y de asistencia (incluye telemedicina, ambulancias, consultas)	3.992.324	3.653.874
Devolución de servicios médicos	(322.463)	(342.501)
<b>Total ingresos por actividades ordinarias</b>	<b>4.195.770</b>	<b>3.799.766</b>

**Información a revelar (NIIF PYME, Secciones 23.30–23.31).**

Los ingresos se reconocen cuando el servicio ha sido efectivamente prestado y el importe puede medirse con fiabilidad. Los servicios de asistencia médica incluyen: telemedicina, consultas médicas domiciliarias, atención de ambulancias, exámenes de laboratorio, psicología, fonoaudiología, terapia respiratoria y reembolsos de asistencias médicas internacionales, entre otros.

El incremento de COP \$396.004 miles (10.35%) en ingresos netos respecto al año 2024 refleja el crecimiento en el volumen de servicios prestados, la incorporación de nuevos contratos con aseguradoras internacionales y la expansión de los canales de telemedicina.

Concentración de ingresos. Los ingresos se derivan de contratos con aseguradoras, entidades de salud y vinculados del exterior. La Administración no identifica una concentración de ingresos en un solo cliente que supere el 20% de los ingresos totales durante el período 2025, con excepción de las operaciones intercompañía con World Travel Assist Latam SAS, reveladas en la Nota 7.

## Nota 16: Otros Ingresos

Partida	Año 2025	Año 2024
Ingresos de ejercicios anteriores	25.273	5.539
Recuperaciones	978	633
Diversos	20	16
<b>Total otros ingresos</b>	<b>26.271</b>	<b>6.188</b>

### Información a revelar (NIIF PYME, Sección 23).

El incremento de COP \$20.063 miles en otros ingresos respecto al año 2024 se origina principalmente en reintegros de costos y gastos de ejercicios anteriores asociados a la recuperación de saldos de operaciones médicas de períodos previos. Estos reintegros corresponden a ajustes de facturación y devoluciones de pagos realizados en exceso por la Compañía.

Las recuperaciones por incapacidades corresponden a reintegros reconocidos por las Entidades Promotoras de Salud (EPS) sobre los valores pagados por la Compañía durante los períodos de incapacidad de sus colaboradores, conforme a la normativa del sistema de seguridad social en salud colombiano.

## Nota 17: Gastos de Administración

Partida	Año 2025	Año 2024
Gastos de Personal	1.030.688	1.202.132
Honorarios	42.412	69.296
Impuestos y Gravámenes	60.696	85.955
Arrendamientos	60.161	55.923
Seguros	2.235	6.324
Servicios	45.619	63.513
Gastos Legales	14.221	9.624
Mantenimiento y reparaciones	4.255	150
Gastos de Viaje	12.236	16.277
Depreciaciones	6.146	38.507
Diversos	22.570	17.496
<b>Total gastos administrativos</b>	<b>1.301.239</b>	<b>1.565.257</b>

### Información a revelar (NIIF PYME, Sección 5.11(b)).

La reducción de COP \$257.641 miles (-16,5%) en gastos de administración durante el período 2025 se explica principalmente por: (i) la disminución en gastos de personal derivada de la reestructuración operativa adelantada durante el año; (ii) la reducción en honorarios de revisoría fiscal, asesorías legales y contables; (iii) el menor cargo por depreciación como consecuencia de la baja de activos fijos realizada en 2024; y (iv) la optimización de los contratos de servicios de soporte.

## Nota 18: Otros Gastos

Partida	Año 2025	Año 2024
Impuestos asumidos y retención asumida	13.038	1.435
Costos y gastos de ejercicios anteriores	302	5.298
Gastos extraordinarios y no deducibles	7.060	8.971
Multas, sanciones y litigios (Nota: nuevo en 2025)	13.779	-
<b>Total otros gastos</b>	<b>34.179</b>	<b>15.704</b>

### Información a revelar (NIIF PYME, Secciones 5.11 y 21.14).

Los impuestos y retenciones asumidos corresponden a retenciones en la fuente e ICA que, en virtud de contratos con clientes, son asumidas por la Compañía en lugar del beneficiario del pago, y representan un mayor costo de la transacción. No son deducibles del impuesto de renta.

Multas, sanciones y litigios. Durante el período 2025 se reconocieron COP \$13.779 miles por este concepto, correspondientes a sanciones, multas administrativas y liquidaciones de litigios reconocidos en el período conforme a la evaluación realizada por la Administración y su asesor legal. Al 31 de diciembre de 2025 no existen procesos judiciales o administrativos adicionales con probabilidad de fallo adverso significativo que requieran reconocimiento como provisión (ver Nota 3.7).

## Nota 19: Ingresos Financieros

Partida	Año 2025	Año 2024
Rendimientos Financieros	23	129
<b>Total ingresos financieros</b>	<b>23</b>	<b>129</b>

### Información a revelar (NIIF PYME, Sección 11.48(a)).

Los ingresos financieros corresponden exclusivamente a rendimientos generados por los saldos mantenidos en la cuenta de ahorro Bancolombia. La disminución respecto al año 2024 refleja el menor saldo promedio de caja durante el período 2025. La Compañía no mantiene inversiones en instrumentos de deuda, títulos valores ni derivados financieros.

## Nota 20: Costos Financieros

Partida	Año 2025	Año 2024
Gravamen a los Movimientos Financieros (GMF)	11.409	9.625
Comisiones bancarias	7.296	5.189
Gastos bancarios (cuotas manejo, IVA)	525	1.378
Intereses de mora e intereses corrientes	1.832	434
<b>Total costos financieros</b>	<b>21.062</b>	<b>16.626</b>

**Información a revelar (NIIF PYME, Sección 11.48(b) y Sección 25).**

El incremento de COP \$4.436 miles en costos financieros respecto al año 2024 obedece principalmente al mayor Gravamen a los Movimientos Financieros (GMF — 4x1000) causado por el mayor volumen de transacciones bancarias durante el período, en particular los recaudos de cartera intercompañía y los pagos a proveedores de servicios médicos.

Intereses de mora. El incremento en intereses de mora e intereses corrientes (de COP \$434 miles a COP \$1.832 miles) refleja la liquidación de obligaciones con proveedores en condiciones de mora durante el período. La Compañía no mantiene obligaciones financieras con entidades de crédito al 31 de diciembre de 2025.

La Compañía no capitalizó costos financieros durante los períodos 2025 y 2024, dado que no existen activos aptos que justifiquen tal tratamiento bajo la NIIF PYME, Sección 25.2.


**Nota 21: Hechos posteriores al Periodo que se Informa**

Base normativa: NIIF PYME, Sección 32 — Hechos Ocurridos Después del Período sobre el que se Informa.

La Administración ha efectuado una revisión de los eventos ocurridos entre el 31 de diciembre de 2025 —fecha sobre la que se informa— y la fecha de autorización de los presentes estados financieros para su publicación.

Como resultado de dicha revisión, la Administración concluye que no han ocurrido hechos posteriores que: (i) proporcionen evidencia de condiciones que existían al final del período sobre el que se informa y que requieran ajuste de los importes reconocidos en los estados financieros (hechos posteriores que implican ajuste); ni (ii) sean de tal importancia que su no revelación afecte la capacidad de los usuarios de los estados financieros para tomar decisiones apropiadas (hechos posteriores que no implican ajuste).

La Administración continuará monitoreando el entorno económico, regulatorio y sectorial durante el período subsiguiente e incorporará cualquier revelación adicional que resulte necesaria.



**SABRINA MORALES ARBELAEZ**

Representante Legal



**CAROLINA LEON BELTRAN**

Contador Público TP 113662-T

